

CARA PEMBAYARAN UNIVERSITAS MATARAM(89401) MELALUI BANK MANDIRI

I. ATM.

1. Masukkan kartu ATM.
2. Kemudian pilih **BAHASA INDONESIA**.
3. Ketik nomor PIN kartu ATM, kemudian tekan ENTER.
4. Pada menu utama, Pilih menu **BAYAR/BELI**.
5. Pilih menu **PENDIDIKAN**
6. Ketik kode perusahaan, yaitu "**89401**" tekan **BENAR**.
atau
7. Klik DAFTAR **KODE** untuk mencari kode **UNIVERSITAS MATARAM**, yaitu **89401**.
8. Isi **NO VA**, kemudian tekan BENAR.
9. Masukkan **NOMINAL** yang akan dibayarkan
10. Muncul konfirmasi pembayaran. Tekan **YA** untuk melakukan pembayaran.
11. Bukti Pembayaran dalam bentuk STRUK agar disimpan sebagai bukti pembayaran yang sah dari Bank Mandiri.

II. CABANG MANDIRI.

1. Ambil aplikasi setoran/transfer/kliring/inkaso dan isilan tanggal sesuai dengan tanggal pada saat melakukan transaksi.
2. Beri tanda pada kolom :
 - a. "**Setoran ke Rekening Sendiri**" jika sumber dana tunai
 - b. "**Transfer**" jika sumber dana debet rekening.
3. Beri tanda pada kolom "Penduduk" jika penerima dan pengirim adalah penduduk Indonesia.
4. Isi nama pengirim sesuai dengan nama penyetor.
5. Isi nama penerima dengan **UNIVERSITAS MATARAM(89401)**.
6. Isilah nama Bank dengan **BANK MANDIRI**.
7. Pada Nomor rekening, isilah dengan **NO VA**.
8. Beri tanda pada sumber dana transaksi (tunai/debet rekening).
9. Isilah dengan **NOMINAL** transaksi.


III. MANDIRI ONLINE (VIA WEB/APPS).

1. Masuk ke aplikasi Mandiri Online, kemudian masukkan **User ID** dan **Password** yang benar.
2. Pada menu utama, pilih menu **PEMBAYARAN**.
3. Pilih menu **PENDIDIKAN**
4. Pada kolom **PENYEDIA JASA**, pilih **UNIVERSITAS MATARAM** Isi **NO VA dan Nominal**, (untuk kolom DESKRIPSI merupakan optional) kemudian tekan LANJUT.
5. a. Pada Mandiri Online versi Web, OTP (One Time Password) akan dikirimkan ke nomor handphone yang didaftarkan untuk fasilitas Mandiri Online. OTP diinput ke token untuk mendapat Challenge Code. Challenge Code diinput ke mandol. Klik lanjut.
b. Sedangkan pada Mandiri Online versi Apps, setelah muncul Konfirmasi Transaksi, tekan KIRIM, kemudian masukkan MPIN (6 digit).
6. Setelah berhasil, akan muncul pembayaran dalam bentuk STRUK yang bisa didonlot dan disimpan sebagai bukti pembayaran yang sah dari Bank Mandiri.

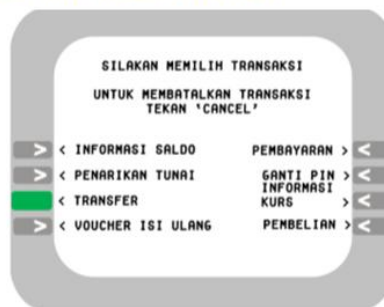
IV. IV ATM BANK LAIN

I Masukkan kartu debit lalu input PIN Anda, sehingga akan muncul tampilan layar berikut ini.

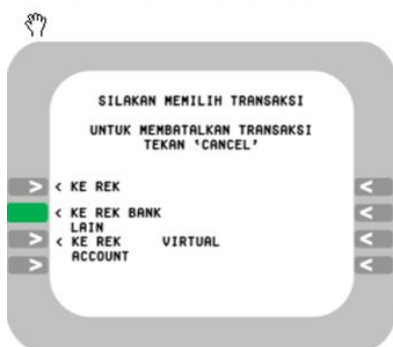
1. Pilih menu **Lainnya**



2. Pilih menu **Transfer**



3. Pilih menu ke **rek bank lain**



4. Masukkan kode Bank Mandiri **008**



5. **Input nominal** yang dibayarkan, pilih benar



6. **Input No. VA** Anda sebagai rekening tujuan



7. **Validasi** pembayaran Anda



8. Pembayaran selesai, simpan struk Anda.