



TATA CARA BAYAR BIAYA PENDIDIKAN UNIVERSITAS MATARAM MELALUI BANK BTN, BANK LAIN, OVO, DANA & TOKOPEDIA



Mobile Banking BTN

1



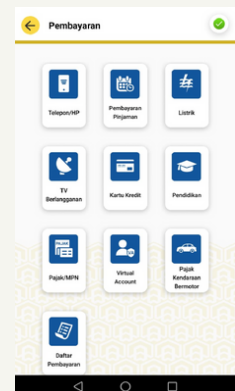
"Login" ke m-Banking BTN

2



Pilih menu Pembayaran

3



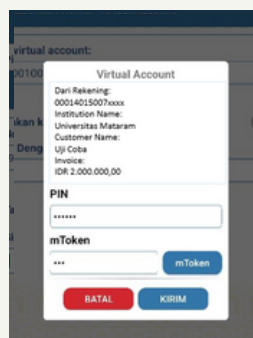
Pilih Virtual Account

4



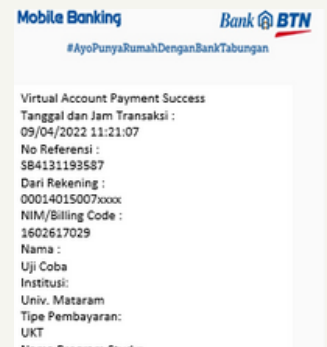
Input Nomor VA

5



Input PIN m-Banking dan m-token yang dikirimkan melalui sms lalu kirim


6



Trx Sukses! simpan struk sebagai bukti pembayaran

ATM BTN

1



Pilih **Transaksi Lainnya**

2



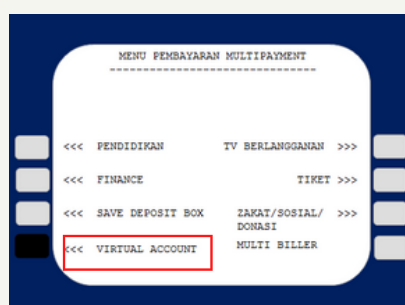
Pilih **Pembayaran**

3



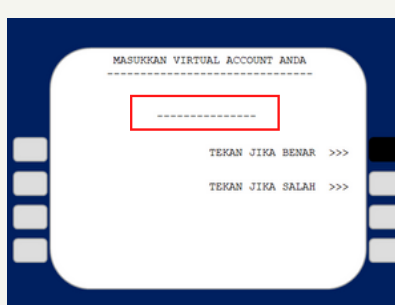
Pilih **Multipayment**

4



Pilih **Virtual Account**

5



Masukkan 18 digit
No Virtual Account

6



Pastikan Data Sudah Benar,
Kemudian Pilih **Benar**. Cetak Resi



Teller BTN



Berikan nomor VA pada *teller*
Bank BTN terdekat



Teller akan menginfokan
nominal yang harus dibayar



Serahkan uang pada *teller*
sesuai nominal tagihan




Terima resi pembayaran dari
teller sebagai bukti pembayaran



ATM Bank Lain

1



Pilih **Transaksi Lainnya**

2



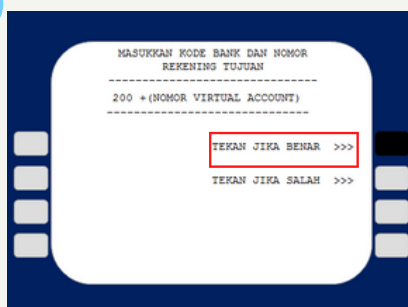
Pilih **Transfer**

3



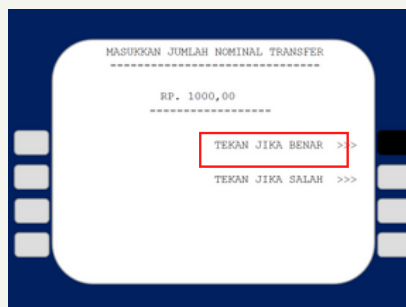
Pilih **Rek Bank Lain**

4



Masukan **Kode Bank BTN (200)**
diikuti dengan Nomor VA. Contoh :
20090312011999999001

5



Input Jumlah Tagihan kemudian
pilih **Benar**

6



Pastikan Data yang tertera adalah
nama Anda kemudian pilih **Ya.**
Lanjutkan konfirmasi hingga
Struk Informasi berhasil



Mobile Banking Bank lain, OVO & Dana

1



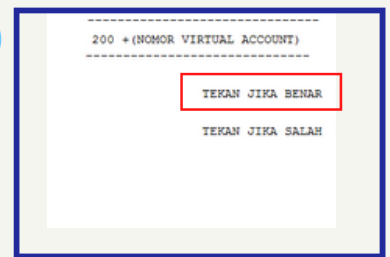
Pilih Menu Transfer

2



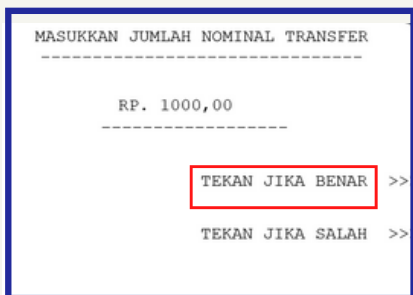
Pilih **Rek Bank Lain**

3



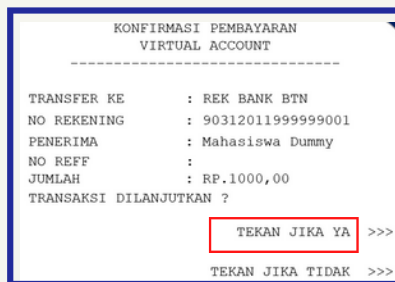
Masukan atau Pilih **Kode Bank BTN (200)** dan **input Nomor VA**. Contoh : 90310YYYYYYYYYYYYYYY

4



Input Jumlah Tagihan kemudian pilih **Benar**

5

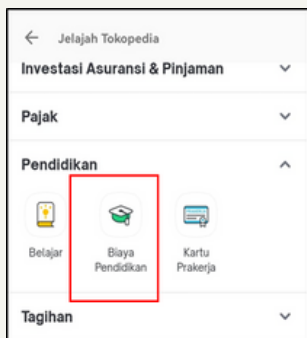


Pastikan Data yang tertera adalah nama Anda kemudian pilih **Ya. Lanjutkan konfirmasi hingga Struk ditampilkan**



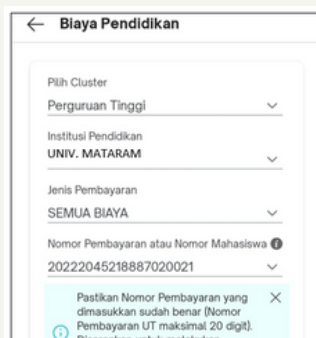
Tokopedia

1



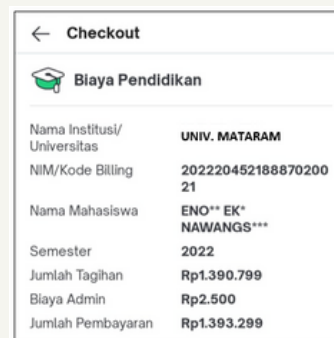
Pilih Biaya Pendidikan

2



Pilih Perguruan Tinggi, Universitas Mataram, Jenis Pembayaran dan Input Nomor Mahasiswa

3



Muncul Konfirmasi Pembayaran. **Jika benar tekan Pilih Pembayaran**

4



Menerima Struk Pembayaran
Berhasil

